
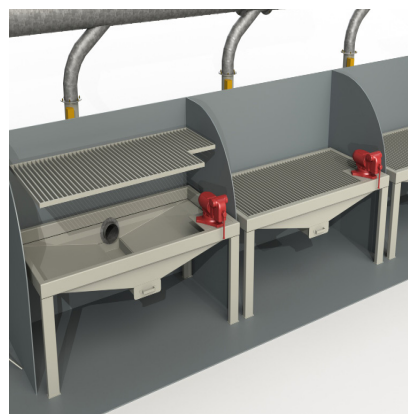
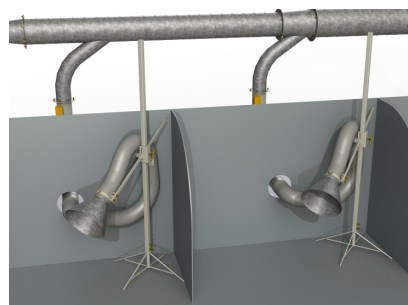



Nosso coletor possui o **melhor desempenho do mercado**. Está conectado a uma mangueira com 3 metros de comprimento que permite seu **posicionamento próximo ao ponto de solda, garantindo a aspiração integral dos fumos**.



equipado com rodízios.

Exemplos de instalação com coletor central:



Características

- Atende integralmente a NR-10 e a NR-12.
- Filtro tipo cartucho em poliéster e extremamente compacto.
- Atende a norma OSHA 18.001.
- Trincos de fechos rápidos, seguros e eficientes.

Especificações

Fluxo de ar	850m ³ /h @200mmCA
Nível de ruído	82 db(a)
Eficácia do filtro	filtro principal >99%
Área do filtro	filtro principal 8,8 m ²